

BRAND

„Infoservice“

WAS SIE SCHON IMMER ÜBER „VORZELTEN“
WISSEN WOLLTEN,
WAS SIE VOR DEM KAUF EINES VORZELTES
WISSEN SOLLTEN!



CARAVANING

1. PLATZ

Kategorie: Vorzelte/Sonnensegel

DIE BESTEN MARKEN
2008



Der kleine Ratgeber für die Vorzeltauswahl

Welches Zelt für welchen Zweck?

Jedes Modell hat auf Grund seiner Ausstattung unterschiedliche Vorteile. Wir möchten Ihnen im folgenden die wichtigsten Kriterien vorstellen, um Ihnen die Vorauswahl zu erleichtern. Hier handelt es sich nur um eine Zusammenstellung von Faktoren, die zu berücksichtigen sind. Eine detaillierte Produktinformation finden Sie in unserem Vorzeltkatalog.

Größe, Passform und Umlaufmaß

Die Größe Ihres Vorzeltes richtet sich immer nach dem Umlaufmaß Ihres Wohnwagens. Jede Vorzeltgröße deckt ein bestimmtes Umlaufmaß ab, z.B. Brand Gr. 12 von 918 bis 938 cm, (Größensprung 20 cm). Vorteilhaft sind kleine Größensprünge; Passform und Abspannungsmöglichkeit werden dadurch optimiert. Wie Sie das Umlaufmaß ermitteln, erläutern wir auf der Rückseite unseres Vorzeltkataloges.

Material

Bitte lesen Sie unsere Angaben auf Seite 5.

Mehrteilige Zelte

Grundsätzlich empfiehlt sich ein Vorzelt, das aus mehreren Teilen besteht. Dieses lässt sich, neben den möglichen Nutzungsvorteilen, leichter und in Etappen aufbauen. Zudem haben einzelne Zelteile den Vorteil, dass man sie individuell im Zugwagen oder Wohnwagen verstauen kann. Die meisten Brand-Zelte bestehen zumindest aus 5 Teilen (Dach, 2 Seitenwand- und 2 Vorderwandelemente). Durch die Mehrteiligkeit der Vorderwand bieten sich unterschiedliche Türpositionen an, aber auch eine Balkon-/Verandabildung ist möglich. Nützlich an heißen Tagen; die zusätzliche Belüftung des Vorzeltes.

Zelttiefe

Die Standard-Bodentiefe unserer Vorzelte beträgt ca. 240 cm. Für den Caravaner mit mehr Raumbedarf bieten wir Zelte mit einer Tiefe von ca. 280 und 300 cm an. Sie werden überrascht sein, was 40 cm bzw. 60 cm mehr (ca. 20–25 % Raumgewinn) ausmachen.

Dachform

Die meisten Brand-Vorzelte verfügen entweder über ein Vordach oder einen umlaufenden Dachüberstand. Die Vordachtiefe beträgt ca. 30 cm und bietet somit einen guten Wetterschutz.

Dachform - Vordach.



Eine Vordachverstärkung verbessert zusätzlich die Passform und die Stabilität (bei vielen Brand-Modellen serienmäßig im Lieferumfang).

Dachform - Umlaufender Dachüberstand.



Der bei einigen Modellen vorhandene seitliche Dachüberstand bietet einen dauerhaften Wetterschutz auch für die Seitenwände, bedeutet aber auch höheres Gewicht und längere Aufbauzeit.



Bitte beachten Sie auch, dass die Vorzelttücher durch zusätzliche Gestängedorne fixiert werden. Dieses erleichtert nicht nur den Aufbau, sondern ist darüber hinaus wichtig für die Passform des Vorzeltes.



Die Dachüberstände (außer Pamir und Inka) mit sinnvollen Vordachtiefen von ca. 30 cm. Dieser bietet einen optimalen Wetterschutz.

Position der Eingangstür

Ein wichtiger Aspekt ist die Position der Eingangstür. Befindet sich zum Beispiel die Wohnwageneingangstür hinter der Achse, sollte sich auch die Tür des Vorzeltes ganz links oder links der Mitte befinden. Somit ist eine optimale Raumnutzung des Vorzeltes gewährleistet. Hier verfügen Sie mit der Brand-Elementtechnik über verschiedene Variationsmöglichkeiten. Von der einfachen Wechselwand mit zwei Türpositionsmöglichkeiten bis hin zur Elementtechnik mit bis zu sechs möglichen Türpositionen.



Eingangsvariante hier hochrollbar.



Eingangsvariante hier »Rundbogen-tür«. Belüftungsluke ist möglich (Stalltüreffekt).

Gewicht

Der Camper, der viel reist, muss zunehmend auf das Gesamtgewicht achten, da die Wohnwagenzuladung auch durch anderes Zubehör in Anspruch genommen wird.

Leichtere, aber dennoch qualitativ hochwertige Gewebe und ein Aluminiumgestänge sind wesentliche Faktoren, um ein niedriges Gesamtgewicht zu erreichen. Aus Gründen der Stabilität sollte bei Aluminium eine Dimension von 28 mm nicht unterschritten werden.



Fenster-abdeckungen

Fensterabdeckungen sind für den Saison- und Dauercamper empfehlenswert. Fensterfolien, die heutzutage zum Einsatz kommen, sind ein hochwertiges Produkt – aber eben kein Glas. Klappen schützen die Folie gegen

Witterungseinflüsse. Die Klappen sollten mittels seitlicher Reißverschlüsse fest mit dem Zelt verbunden sein. Vorteilhaft ist ein 3-fach-Fenster in den Seitenwänden. Hier können Sie die Belüftungsgaze abdecken und genießen dennoch den Ausblick.



Qualität der Reißverschlüsse

Reißverschlüsse halten das Zelt zusammen – hier darf nicht gespart werden. Achten Sie darauf, dass auch die kleineren Reißverschlüsse eine hohe Qualität haben (z.B. YKK). Für den Dauercamper empfehlen

sich abgedeckte Reißverschlüsse, die somit zusätzlich gegen Witterungseinflüsse besser geschützt sind.



Dauer-belüftung

Ein Vorzelt muss genauso wie ein Zimmer belüftet werden. Eine Dauerbelüftung im Giebel gewährleistet eine ständige Luftzirkulation. Bei starkem Wind und Kälte hingegen kann es zu Zugerscheinungen kommen. Hier hilft eine verschließbare Belüftung, die jedoch bei längerer Abwesenheit geöffnet sein muss.



Boden-befestigung

Eine straffe Abspannung des Zeltes ist Voraussetzung für eine optimale Paßform und Lebensdauer eines Vorzeltes. Hilfreich ist der bei allen Brand-Zelten vorhandene Multifunktionsstreifen (eine Brand-Entwicklung), Abspannmöglichkeit alle 2,5 cm. Hindernisse im Boden können umgangen werden. Die Befestigung an einem dem Zelt angepassten Holzboden wird optimiert. Ein Zelt muss immer dort gut abgespannt werden, wo senkrechte Nähte vorhanden sind.

reich ist der bei allen Brand-Zelten vorhandene Multifunktionsstreifen (eine Brand-Entwicklung), Abspannmöglichkeit alle 2,5 cm. Hindernisse im Boden können umgangen werden. Die Befestigung an einem dem Zelt angepassten Holzboden wird optimiert. Ein Zelt muss immer dort gut abgespannt werden, wo senkrechte Nähte vorhanden sind.

Gestängedimension

Serienmäßig werden unsere Zelte mit einem 25 mm oder 28 mm Stahlgestänge ausgeliefert. Optional gegen Aufpreis erhalten Sie ein 32 mm Stahlgestänge (höheres Gewicht und Volumen). Aluminiumgestänge mit 28 mm und 32 mm Durchmesser bieten sich auf Grund der Gewichtsreduzierung für den Reisecamper an.

Anbau

Eine Vielzahl unserer Vorzelte können (auch nachträglich) mit einem seitlichen Anbau/Erker ausgestattet werden. Die Befestigung erfolgt mittels Reißverschlüssen an den Reißverschluss-Gegenständen der entnommenen Seitenwand. Weitere Detailinformationen finden Sie in unserem Vorzeltkatalog.

... sinnvolles Zubehör!

Neben der umfangreichen Serienausstattung unserer Vorzelte führen wir noch ein interessantes Angebot an sinnvollem, separaten Zubehör. Dinge, die vieles erleichtern, aber auch das besondere „Etwas“ an Komfort und Wohnlichkeit bieten.

Hier einige interessante Beispiele unseres Zubehörprogramms:

PowerGrip – Spannsystem



Komfortables, einfaches Ausspannen der Rohre, keine Beschädigung der Rohroberfläche, keine Deformation des Rohres (siehe auch Vorzeltkatalog).

Mistral – Sturmsicherung



Kein Durchscheuern des Dachmaterials, keine Überdehnung belasteter Gewebereiche, kein Ausreißen überstrapazierter Nahtbereiche (siehe auch Vorzeltkatalog).

Zeltspanner




Ein 7-teiliger Satz für alle Rohrdimensionen. Müheless erreichen Sie straffe Ausspannung der Gewebeflächen zum optimalen Sitz Ihres Zeltes.

Dachhalte-Set




Hiermit hat das Flattern und Schlagen des Daches ein Ende. Eine Tube Spezialkleber, 3 Klebepads sowie Kletthaltebänder bringen den notwendigen Halt.

SHS-schraublose Halteösen



Aus hochfestem Kunststoff. Einfaches aufklipsen per Federklemme auf den SHS – Innenkeder. Der Klemmmechanismus garantiert einen sicheren Halt, kein Herabfallen und kein Verrutschen.

Regenrinnen und Endkappen



Aus Aluminium, Länge 280 und 320 cm – für alle Zelte mit Traufenkeder (außer Zelte mit umlaufendem Dachüberstand). Vermeidet die Ablagerung von Schmutz auf den Seitenwänden durch ablaufendes Regenwasser. Endkappen als weiteres Zubehör!

Komfortable Zelt-Packtaschen



Ideal für Transport und Einlagerung. Aus hochwertigem, robustem Polyester material, mit seitlichen Entlüftungsgazen. Größe 01 - Gestängetasche 117 x 28 x 28 cm, Größe 02 - Zelttasche 110 x 40 x 40 cm

Türelement „Rundbogentür“



Dieses Türelement bietet durch den Spezialreißverschluss den s.g. Stalltüreffekt (oberer Türbereich wird zur Lüftung geöffnet). Optional lieferbar für bestimmte Modelle.

Innenhimmel



Der ab Oktober 1999 in unseren Vorzelten eingenähte Innenkeder ermöglicht die Anbringung eines Innenhimmels bei allen Brand-Ganz-Einzugszelten mit Bodentiefe von 240 cm. Optimale Passform durch Fertigung entsprechend der Zeltgröße.

Brand-Markenzelte - Kompetenz, sichtbar im Detail!

Ten Cate >All Season-Gewebe< unserer Dach- und Seitenwandmaterialien:

Die in unseren Zelten eingesetzten hochwertigen Gewebe sind durch eine optimierte Gewebekonstruktion äußerst reißfest bei dennoch geringem Volumen. Dieses Spezialgewebe aus Polyester, bzw. Polyester/Polyvinylalcohol (PVA)-Kombination sind eine innovative Entwicklung aus dem Hause Ten Cate.

Zelte aus diesem Gewebe haben vorteilhafte Eigenschaften:

- Wasserabweisend und dennoch feuchtigkeitsregulierend wie eine Baumwollfaser,
- Es kommt zu keinerlei Geruchsbildung, das macht Ihr Vorzelt angenehm wohnlich,

- Reduziertes Schweißwasser, da das Gewebe noch Luftfeuchtigkeit aufnehmen kann,
- Hohe Zugfestigkeitswerte durch den kombinierten Einsatz robuster Faserstoffe,
- Einseitig außen beschichtet mit einer schmutzabweisenden mikroporösen Acrylatbeschichtung,
- Eine robuste Oberfläche, reinigungsfähig und einfach abwaschbar,
- Die Spezialbeschichtung gewährleistet hohe Farbechtheit und Wetterbeständigkeit.

Beachten Sie insbesondere die innovative Metallic-Beschichtung und die dekorativ bedruckte Dachunterseite bei vielen unserer Modelle.



... **verschiebbare Hochentlüftung**, mit Stoffabdeckung und Reißverschlussbefestigung; (bei vielen Modellen serienmäßig).



... **Hohlsaumlaschen im Vordach**. Eine Vordachverstärkung wird bei vielen Modellen mitgeliefert.



... die **Gestängedorne** erleichtern den Zeltaufbau, stabilisieren die Dachfläche.




... **Regenrinnenkeder** an Ganzeinzugszelten, die keinen seitlichen Dachüberstand haben.




... Ausrüstung aller Zelte mit **doppeltem Gardinenkeder** zur Anbringung von zusätzlichen Fensterstores.



... alle Zelte mit dem **SHS-Keder** zur Nutzung des schraublosen Halteösen-Systems und zur Befestigung des Innenhimmels (beides als Zubehör lieferbar).



... **3-fach-Fenster** - Gaze-/Folienfenster, Folien- und Stoffabdeckung, beide Klappen mit RV-Befestigungen; (bei vielen Modellen serienmäßig).



... hochwertige, strapazierfähige **Markenreißverschlüsse** (z.B. YKK) garantieren maximalen Nutzungskomfort.



... **Stoffabdeckungen** der Vorderwand- und Seitenwandreißverschlüsse; (bei vielen Modellen serienmäßig).



... umlaufend solide **Sturmabspannlaschen** in Vorderwand und Seitenwänden.



... windsichere **Klettbandbefestigungen** für zusätzliche Orkanstützen; (bei vielen Modellen serienmäßig).



... **Multifunktionsstreifen** zur individuellen und bedarfsgerechten Abspannung, sowie für den einfachen Austausch defekter Abspannringe.



... variable **Wetterschutzkeile** bieten einen optimalen Windschutz und eine gute Passform bei aerodynamischen Wohnwagen.